



**Prefeitura  
de Rolândia**

**SECRETARIA MUNICIPAL DE EDUCAÇÃO  
ATIVIDADES COMPLEMENTARES DE ESTUDO – COVID 19**



**ROTEIRO DE ATIVIDADES COMPLEMENTARES DE ESTUDO – COVID 19  
23º ROTEIRO**

**ALUNO (A):** \_\_\_\_\_

**TURMA: SALA DE RECURSOS MULTIFUNCIONAL “A”, “B” E “C”**

**PROFESSORAS: ALESSANDRA PEREIRA E DANIELE GOMEDI**

**COMPONENTES CURRICULARES: LÍNGUA PORTUGUESA E MATEMÁTICA**

**PERÍODO DE REALIZAÇÃO: 12 A 23 DE OUTUBRO DE 2020.**

**O QUE VAMOS ESTUDAR?**

**LÍNGUA PORTUGUESA:** Construção do sistema alfabético e da ortografia: Relação entre fonemas e grafemas (G / J); Análise linguística e semiótica.

**MATEMÁTICA:** Medidas de tempo: calendário (dia, mês e ano); Números ordinais e Tangram.

**PARA QUE VAMOS ESTUDAR ESSES CONTEUDOS?**

- Estabelecer relações entre as unidades de tempo: dia, semana, mês e ano, utilizando o calendário;
- Reconhecer e utilizar os números ordinais;
- Compreender a relação entre fonemas e grafemas;
- Identificar sílabas para formar palavras secretas com G e J, utilizando como critério formas geométricas iguais;
- Formar frase com autonomia;
- Identificar formas geométricas, reconhecendo suas formas e diferenças;
- Associar gravuras e identificar parte faltante;
- Trabalhar noções topológicas: vizinhança, fronteira;
- Desenvolver as aptidões de criatividade, raciocínio lógico e coordenação motora.

**COMO VAMOS ESTUDAR OS CONTEUDOS?**

- Você deve ouvir/ver o áudio/vídeo explicativo que está disponível em nosso grupo antes de realizar as atividades.
- Peça a ajuda a um familiar, caso precise.

**COMO VAMOS REGISTRAR O QUE APRENDEMOS?**

Utilizando e observando o calendário; Identificando, completando e procurando os dias da semana; Lendo: Juntando sílabas; Formando palavras; Elaborando e escrevendo frase; Identificando formas geométricas; Observando e percebendo parte faltosa; Pintando; Recortando; Reproduzindo figuras por meio de modelos. Resolvendo as atividades com atenção.

**ROLÂNDIA, 12 DE OUTUBRO DE 2020.  
SEGUNDA-FEIRA - NÃO HAVERÁ ATIVIDADE DEVIDO AO FERIADO.**

**MATEMÁTICA**



**ATIVIDADES COM O CALENDÁRIO**

DOM	SEG	TER	QUA	QUI	SEX	SAB
OUTUBRO			1	2	3	
4	5	6	7	8	9	10
11	12	13	14	15	16	17
18	19	20	21	22	23	24
25	26	27	28	29	30	31

1 - OBSERVE OS NÚMEROS ORDINAIS E PINTE AQUELE QUE PODE REPRESENTAR O MÊS DE OUTUBRO.

- 1º  
  2º  
  3º  
  4º  
  5º  
  6º  
  7º  
  8º  
  9º  
  10º  
  11º  
  12º

2 - QUANTAS SEMANAS COMPLETAS TEM O MÊS DE OUTUBRO?

3 - QUANTAS SEMANAS INCOMPLETAS TEM O MÊS DE OUTUBRO?

4 - COMEMORAMOS NO DIA 12 DE OUTUBRO:

- DIA DA MOEDA  
 DIA DAS CRIANÇAS  
 DIA DAS MÃES

5 - COMEMORAMOS NO DIA 15 DE OUTUBRO:

- DIA DO PROFESSOR  
 DIA DO ENFERMEIRO  
 DIA DOS PAIS

6 - EM QUE DIA DA SEMANA COMEÇA O MÊS?

7 - EM QUE DIA DA SEMANA TERMINA O MÊS?

8 - QUAIS OS DIAS DO MÊS QUE COMPÕEM OS SÁBADOS?

COMPLETE A TABELA A SEGUIR COM OS DIAS DA SEMANA:

ONTEM FOI...	DIA DA SEMANA	AMANHÃ SERÁ...
	DOMINGO	
	QUARTA- FEIRA	
	SÁBADO	
	QUINTA - FEIRA	
	TERÇA - FEIRA	
	SEXTA - FEIRA	
	SEGUNDA - FEIRA	

PROCURE NO CAÇA-PALAVRAS OS DIAS DA SEMANA.

DOMINGO – SEGUNDA – TERÇA – QUARTA  
QUINTA – SEXTA – SÁBADO

A	D	F	E	S	E	X	T	A	C
W	E	R	Q	R	T	Y	Y	U	I
F	D	O	M	I	N	G	O	G	H
L	K	J	Z	X	C	V	B	N	M
S	A	B	A	D	O	S	W	E	R
P	O	I	U	Y	T	R	E	W	Q
H	G	F	D	S	T	E	R	Ç	A
B	H	U	Y	C	F	D	A	E	I
B	Q	U	A	R	T	A	U	A	O
F	G	H	Y	C	D	E	Q	S	D
M	B	Q	U	I	N	T	A	C	F
R	U	L	O	F	I	A	G	O	L
E	R	T	S	E	G	U	N	D	A
F	G	J	D	S	A	E	R	U	O

## LÍNGUA PORTUGUESA

### PALAVRAS SECRETAS

Junte as sílabas e descubra palavras secretas com G e J sendo que as formas geométricas devem ser iguais:

**G**

JE

JI

GE

BOI

PE

DO

**J**

QUI

TI

LÓ

LA

A

PA

NHO

NHA

RAL

PA

PO

MA

NI

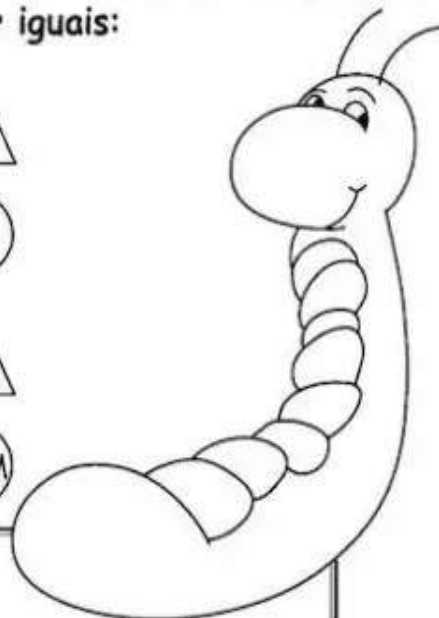
DA

JA

A

CA

SOM



	_____
	_____
	_____

Separe as palavras que você formou de acordo com as etiquetas:

<b>G</b>
_____
_____
_____
_____
_____

<b>J</b>
_____
_____
_____
_____
_____

Agora escolha uma das palavras acima e forme frase:

\_\_\_\_\_

\_\_\_\_\_

\_\_\_\_\_

## MATEMÁTICA



O TANGRAM É UM QUEBRA-CABEÇA  
CHINÊS FORMADO POR 7 PEÇAS:




DÁ PARA  
FORMAR MAIS  
DE 1700  
FIGURAS!

ESTAS SÃO  
AS PARTES  
DO JOGO



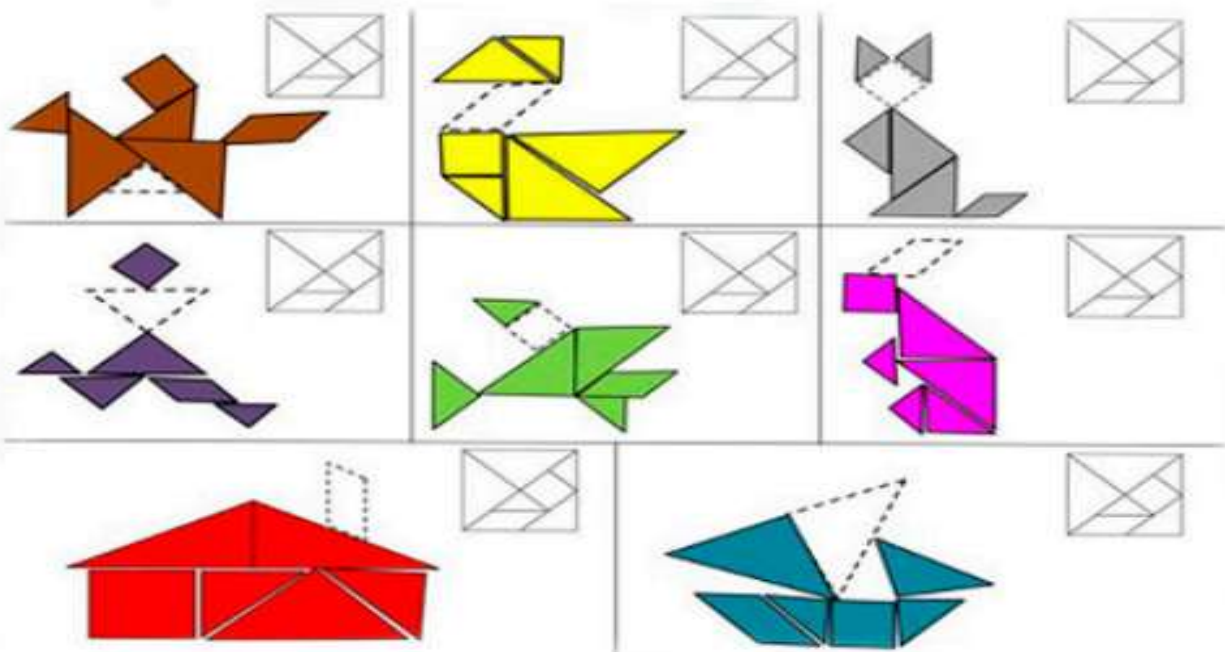
ESTE É O MODELO



E COLORIDO FICA MAIS  
DIVERTIDO!

[www.mestredosaber.com.br](http://www.mestredosaber.com.br)

OBSERVE A FIGURA QUE ESTÁ FALTANDO E PINTE A PECINHA NO  
MODELO DO JOGO.



PINTE E RECORTE AS FORMAS GEOMÉTRICAS E MONTE UMA DAS FIGURAS ABAIXO.

